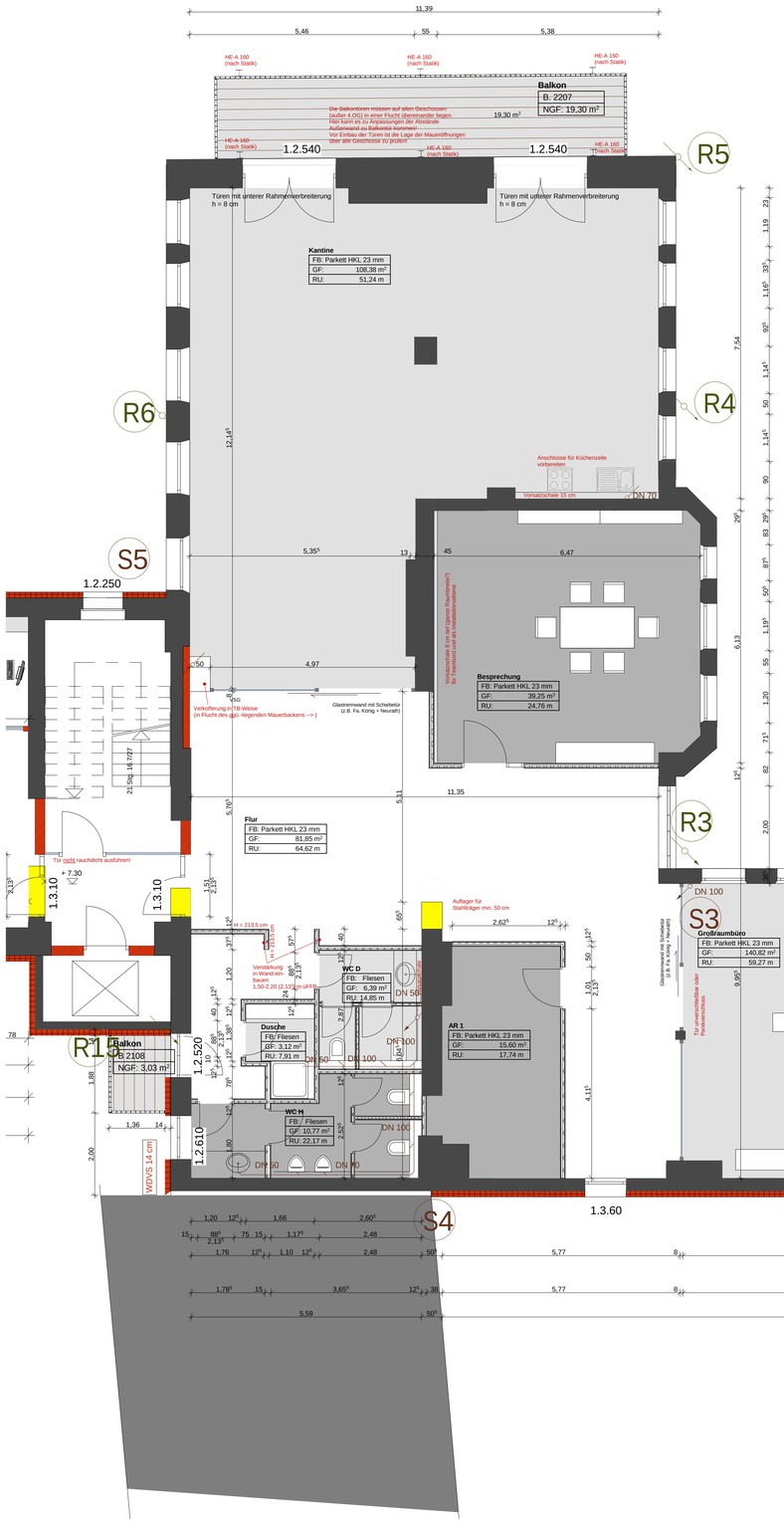

Fußbodenaufbau "Paessler 2.OG"
(alle Räume außer WCs)

- Bodenbelag (Hochkantlamelle HKL 23 mm Eiche natur geölt)

Bei den Sanitärräumen Fliesenbelag.
Achtung: in Bereichen ohne Wandfliesen soll der Fliesensockel bündig mit der darüber aufgehenden Wand abschließen.

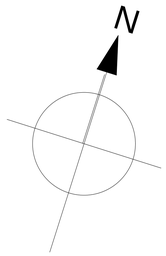

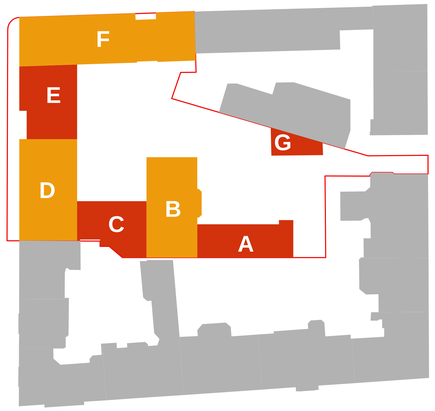

Hiermit bestätigen wir den Werkplan gesehen und für korrekt befunden zu haben. Wir erteilen Freigabe des Planes zur Bauausführung.

Datum

Unterschrift Bauherr

WICHTIGE HINWEISE:
DIESE WERKPLÄNE SIND NUR IN VERBINDUNG MIT DEN STATISCHEN BERECHNUNGEN, DEN STATIKPLÄNEN UND DEN STATISCHEN SCHALUNGS- UND AUSFÜHRUNGSPLÄNEN GÜLTIG.

BEI UNSTIMMIGKEIT IST UMGEHEND DIE BAULEITUNG ZU KONTAKTIEREN.

- BEI VERGLASUNGEN IN BRÜSTUNGSHÖHE, D.H. BIS 110 CM Ü. OKFF VSG-VERGLASUNG VORSEHEN
- UNTER ALLEN DECKEN IST EINE GLEITSCHICHT ANZUORDNEN
- ALLE MASZE SIND CA.-ANGABEN UND AM BAU ZU PRÜFEN!
- MASZE DÜRFEN NICHT AUS DER ZEICHNUNG ENTNOMMEN WERDEN!

Index	Datum	Änderungen

LEGENDE

	OBERKANTE FERTIGFUSSBODEN (OKF)	DD	DECKENDURCHBRUCH
	OBERKANTE ROHDECKE (OKR)	FD	FUSSBODENDURCHBRUCH
UK	UNTERKANTE	WD	WANDDURCHBRUCH
OK	OBERKANTE	WS	WANDSCHLITZ
ÜZ	ÜBERZUG	BS	BODENSCHLITZ
PT	PUTZTÜRE FÜR KAMIN	DS	DECKENSCHLITZ
RÖ	REINIGUNGSÖFFNUNG	WA	WANDAUSSPARUNG
GW	GURTWICKLERKASTEN	...(S)	SANITÄR
RSE	ROLLADENSTEUERUNG ELEKTRISCH	...(H)	HEIZUNG
ISG	INSEKTENSCHUTZGITTER	...(E)	ELEKTRO
BRH	BRÜSTUNGSHÖHE AB OKR	...(L)	LÜFTUNG
VO	NACHTRÄGLICHE VORMAUERUNG	DFF	DACHFLÄCHENFENSTER
FE	FUNDAMENTERDER	T-30	FEUERHEMMENDE TÜR (FHT)
	DECKENAUSLASS ELEKTRO	T-90	FEUERBESTÄNDIGE TÜR (FBT)
E-UV	ELEKTRO-UNTERVERTEILUNG	RR	REGENFALLROHR
HZK-V	HEIZKREIS-VERTEILER	GWA	GARTENWASSERANSCHLUSS
HK	HEIZKÖRPER	UZT	UMFASSUNGSZARGENTÜR
FBH	FUßBODENHEIZUNG	BZT	BLOCKZARGENTÜR

ALLE TÜRHÖHEN AB OKF
TRAGENDE BAUTEILE NACH STATISCHER BERECHNUNG

OBJEKT: **Errichtung einer Wohnanlage mit Tiefgarage; Sanierung und Umnutzung von bestehenden Gebäuden; Errichtung von Balkonen; Anbringen eines Wärmedämm-verbundsystems**

BAUHERR:
MIP Immobilien GmbH & Co. KG
vertr. durch Herrn Philipp Streng
Sigmundstraße 110
90431 Nürnberg

BAUORT:
Rilkestraße / Kressenstraße / Bucher Straße
90419 Nürnberg

projektplanung
projektsteuerung
entwicklungskonzepte
bauleitplanung
kostenüberwachung
schadensgutachten
wertgutachten

Dipl. Ing. (FH) S.Dürr-M.Worst

bürogemeinschaft
bayu fürth (bayern)
löwenplatz 4
tel. 0911/74 78 0
fax 0911/766 61 30
fax.0911/766 61 40
info@architektur-controlling.de
www.architektur-controlling.de

architektur & controlling

Grundriß 2. OG Bauteile A/B

BAULEITER:	Hr. Dürr, Dipl.-Ing. Architekt	PLAN-NR.:	WP04
MAßSTAB:	1 : 50		
DAT./GEZ.:	04.04.2011		
BV-NR:	411 BV Rilke-Park	INDEX:	